



UUS PEUGEOT EXPERT




PÕLVKONNA VÕRRA EES

Uuenduslik, kergem ja töökindlam uus PEUGEOT Expert on valminud Peugeot' uue põlvkonna modulaarsel platvormil.

PEUGEOT Expert on saadaval 3 pikkusega : 4,60 m pikkune Compact versioon, 4,95 m pikkune Standard versioon ja 5,30 m pikkune Long versioon. Vaid 1,90 m* kõrgune Expert mahub kenasti ka madalamatesse parklatesse.

Uus PEUGEOT Expert pakub suurepärasest kompromissi väliste mõõtude ja funktsionaalsuse vahel. Hoolikalt läbimõeldud mudel vastab teie nõudmistele kütusekulu, mugavuse, dünaamika ja turvalisuse osas.

* Maksimalsest 1,94 m suurendatud täismassi korral. 

UUS PLATVORM

Uus PEUGEOT Expert valmib uuel platvormil, mis koos uue kerekonstruktsiooniga annab Expertile mitmeid eeliseid :

Tõhusus

Kergem kaal vähendab ka kütusekulu ja CO₂ päästu, mis on antud segmendis madalaimad*.

Turvalisus

Uue PEUGEOT Experti varustusse kuuluvad mitmed juhiabisüsteemid, mis muudavad teie sõidud oluliselt turvalisemaks. Expert Combi versioon sai EuroNCAP testides 5 tähte.


Tõhusus

Uus PEUGEOT Expert on saadaval kolmes pikkuses : Compact, Standard ja Long versioonid on vaid 1,90 m** kõrgused, mahtudes seega igasugustesse parklatesse. Uus platvorm võimaldab paigaldada

Expertile iseavanevaid liuguksi*** ja Moduwork istet***.

Mugavus

Sõiduomadused, mugav vedrustus nii tühjalt kui koormatult, esmaklassiline teelpüsivus, dünaamilisus ja manööverdatavus on sõidunaudingut suurendavad omadused.



*Homologeerimisel olevad näitajad :

Kütusekulu linnas (l/100km) : 5,6 - 6,6 – CO₂ pääst (g/km) : 138 – 165

Kütusekulu maanteel (l/100km) : 4,9 - 5,7 – CO₂ pääst (g/km) : 127 – 145

Keskmine kütusekulu (l/100km) : 5,0 - 6,1 – CO₂ pääst (g/km) : 133 – 155

** Maksimaalselt 1,94 m suurendatud täismassi korral.

***lisavarustuses

ELEGANTS JA JÕUD

Uue jõulise disainiga PEUGEOT Expert mõjub tugeva ja elegantsena.

Uus kõrgel asuv vertikaalne esivõre ilmestab Experti välimust, muutes selle mudeli koheselt äratuntavaks. Pack Look* ja LED valgussignatuur lisavad teie ettevõtte imagole elegantsi.

PEUGEOT Experti jõuline, väljendusrikas ja voolujooneline kere annab aimu mahukast ja funktsionaalsest sisemusest.

*Lisavarustusena on saadaval kerevärvi esi- ja tagakaitseraud, LED-valgussignatuur, udutuled, kroomitud esivõre ning kerevärvi küljepeeglite korpused, uksekäepidemed ja küljeliistud.



LIHTSAM PEALE- JA MAHALAADIMINE

Iseavanevate liuguste* korral piisab jalaviibutusest tagakaitseraua nurga all ja PEUGEOT Experti vastava poole uks avanebki. Sama liigutusega saate liugukse ka sulgeda ja lukustada. Kui teie käed on kinni, ei pea te oma koormat maha panema - piisab, kui elektrooniline võti on taskus.

* Lisavarustuses või ei ole saadaval olenevalt versioonist



MODUWORK KONTSEPTSIOON

Moduwork* iste muudab uue Experti oluliselt funktsionaalsemaks, võimaldades kasutada ära ka tühje istekohti. Külgistet saab üles tõsta ning tulemuseks on ühetasase põrandaga vaba koht.

Vaheseinas olev suur lahtikäiv luuk tõstab sõiduki kasuliku pikkuse 4 meetrini, võimaldades vedada pikki esemeid.

Lisaks saate oma PEUGEOT Experti vajadusel kontoriks muuta : kui esiistmete vaheline käetugi alla lasta, ilmub nähtavale selle all asuv praktiline klapplaud.

*Lisavarustuses



LINNASÕIT ON OLULISELT LIHTSAM

Kompaktne versioon

4,60 meetri pikkune Compact versioon muudab igapäevasõidud palju lihtsamaks. Kompaktversiooni mõõdud sobivad suurepäraselt linnaliiklusesse. Lisaks võite alati arvestada selle mudeli tugevusega : PEUGEOT Expert Compacti kandevõime on kuni 1292 kg, kasulik maht 5,1 m³* ja kasulik pikkus 3,32m* (sarnaselt Standard ja Long versioonidele).

Parkimine

PEUGEOT Experti mõõdud muudavad ka parkimise lihtsamaks : vaid 1,90 m** kõrgune sõiduk mahub ka madalatesse parklatesse.

* Moduwork istmega

** Maksimaalselt 1,94m suurendatud täismassi korral.



MUGAV SALONG

Mugav juhtimine

PEUGEOT Experti on mugav juhtida. Astmelaud lihtsustab sissepääsu ja kõrgel asuval juhiiistmele istumist. Funktsionaalne ja ergonomiline juhikoht sarnaneb sedaani omale ning pakub rohkelt panipaiku.


Uue põlvkonna 3D navigatsioonisüsteem koos häältuvastusega* muudab sõidud veelgi lihtsamaks. Süsteemi juurde kuuluvad internetiteenused ja TomTom Traffic* reaalaja liiklusinfo.

Mirror Screen** funktsioon võimaldab ühendada nutitelefoni armatuurlauas olevasse USB pesa : rakendused kuvatakse 7-tollisele puutetundlikule ekraanile***, kust neid ka juhtida saab.

Liikuv kontor

Koos esiistmete käetoega avaneb ka Moduwork* klapplaud, muutes juhikoha hetkega ergonomiliseks ja praktiliseks kontoriks.

Tänu integreeritud laadimisjuhtmega nutitelefoni alusele**** ja armatuurlauas asuval tahvelarvuti alusele**** on paljud vajalikud töövahendid pidevalt nägemis- ja käeulatuses.



* Lisavarustuses või ei ole saadaval olenevalt versioonist

**Ainult MirrorLink® või Apple Carplay™ sertifikaadiga rakendused töötavad seisu ja sõidu ajal (olenevalt olukorrast). Sõidu ajal ei tööta osad rakenduse funktsioonid. Teatud tüüpi sisu, mis võib sinu nutitelefonis tasuta saadaval olla, nõuab samaväärselise tasuta MirrorLink® või Apple Carplay™ sertifikaadiga rakenduse tellimist. Mirror Screen funktsioon töötab MirrorLink® ühilduvates Android telefonides läbi MirrorLink® tehnoloogia ja iOS telefonide puhul läbi Apple Carplay™ eeldusel, et telefoniteenuse pakett sisaldab internetiühendust. Uutel nutitelefoni del on enamasti need tehnoloogiad olemas. Rohkem infot <http://services.peugeot.fr/decouvrir-mirror-screen/>

*** Standard- või lisavarustuses või ei ole saadaval olenevalt versioonist

**** Lisadena. Tahvelarvuti alus sobib kuni 11" tahvelarvutitele. Tahvelarvuti saab toidet esipaneelil asuvast USB pesast.

JUHIABI- JA TURVASÜSTEEMID

Intuiitiivne juhtimine

Mugavamaks ja turvalisemaks juhtimiseks pakub PEUGEOT Expert mitmeid uue põlvkonna juhiabisüsteeme*.

Liiklismärkide ja kiirusepiirangute tuvastussüsteem.

Multifunktsionaalne kaamera* tunneb ära kiirusepiirangute märgid ja teavitab teid sellest näidikuteploki või Head Up Display kaudu. Liiklismärgil olevat sõidukiirust pakutakse püsikiirusehoidja või kiirusepiiraja kiiruseks, kui need süsteemid on aktiveeritud.

VisioPark 1


Tagurduskaamera* aktiveerub automaatselt kohe, kui valite tagurpidikäigu. Kaamera pakub 180° ülaltvaadet sõiduki tagaosast ja selle ümbrusest. Ekraanile kuvatakse ka juhtjooned, mis liiguvad koos rooliga. Kui sõiduki tagaosas on takistusi, teostab süsteem zoomi ja lisab ka teised vaated.

Active Safety Brake

Active City Brake* on uue põlvkonna automaatpidurdussüsteem, mis hakkab tööle kokkupõrkeohu korral. Kaamera ja radar tuvastavad liikuvaid või seisvaid takistusi. Kui juht ei pidurda või pidurdab liiga vähe, pidurdab süsteem autot ise. Süsteem võimaldab vältida kokkupõrget, kui sõidukiirus on alla 30 km/h või leevendab kokkupõrke tagajärgi, vähendades selle kiirust.

Kaugtulede automaatne ümberlülitus

Süsteem* töötab pimedas ning lülitab kaugtuled automaatselt ümber lähituledele ja vastupidi olenevalt kaamera poolt tuvastatud autodest.



Aktiivne püsikiirusehoidja

See süsteem* võimaldab hoida turvalist pikivahet eessõitva autoga, kohandades kiirust 20 km/h ulatuses. Selle süsteemi juurde ei kuulu automaatpidurdust. Aktiivne püsikiirusehoidja sobib kõige paremini sujuva ja mitte väga tiheda liikluse korral.

Sõidureast kõrvalekaldumise hoiatussüsteem

See hoiatussüsteem* tuvastab sõiduki kõrvalekaldumise sõidureast, kui suunatud ei ole sisse lülitatud. Edastatav helisignaal ja märgutuli on eriti kasulikud siis, kui juht kipub hetkeks uniseks jääma või tema kontsentratsioonivõime langeb.

Pimeala jälgimissüsteem

4 esi- ja tagakaitserauas asuva anduri abil võimaldab pimeala jälgimissüsteem* tuvastada paremal või vasakul pool olevas nähtamatus alas asuvat sõidukit. Sõiduki tuvastamisel ilmub vastava poole küljepeeglisse või ekraanile märgutuli.

Head Up Display

Head Up Display* süsteem projitseerib juhi vaateväljas asuvale õhukesele paneelile olulise juhtimisega seotud info: sõidukiirus, püsikiirusehoidja või kiirusepiiraja juhised jne. Kõik juhtimiseks vajalikud andmed on turvaliselt otse teie silme ees.

Turvapadjad

PEUGEOT Expert on varustatud 4 turvapadjaga :

- 2 esiturvapadja, mis kaitsevad laupkokkupõrke korral juhi ja kaasreisija pead ja rindkeret.
- 2 külgturvapadja**, mis kaitsevad juhti ja kaasreisijat küljelt tuleva löögi korral.



* Lisavarustuses või ei ole saadaval olenevalt versioonist

** Standard- või lisavarustuses olenevalt versioonist

IGAÜHELE MIDAGI

Varustus igasugustele kasutusviisidele
Erinevate tegevusalade vajadustele vastamiseks
on uus Expert saadaval mitme versioonina.

Pikendatud kabiiniga versioonides on teises
reas kolmekohaline istmepink, mis võimaldab
kabiini paindlikumalt kasutada. Selliselt mahub
kabiini kuni 6 inimest. Versioone pakutakse alates
vastupidavast ja funktsionaalsest baastaseme
versioonist kuni luksusliku sisuga tippversioonini*.
Kokkuklapitavate istmetega pikendatud kabiini
mahuks vaheseina ja tagaistmete kokkuklappimise
korral on kuni 5,5m³.

PEUGEOT Expert on saadaval ka platvormina.
See tõhus ümberehituseks sobiv versioon
võimaldab ümberehitajal sõidukit spetsiifilisemate
tegevusalade klientide vajadustele kohandada.
Vastupidav ja funktsionaalne Combi versioon (ka
pikk 4,60m pikkune versioon) mahutab kuni 9
inimest.

*Fikseeritud pikendatud kabiinidega



Confort Plus



Platvorm, kompaktne kaubik, standardkaubik, kuni 9-kohaline Combi ja pikendatud kabiiniga versioon.

MÕÕDUD JA MAHT



Koormaruumi sissepääsu mõõdud

Mõõdud (mm)	Versioonid		
	Compact	Standard	Long
Kasutatav laius rattakoobaste vahel	1258	1258	1258
Tagauste ava kõrgus	1220	1220	1220
Liuguste ava laius	745	935	935
Liuguste ava kõrgus	1238	1241	1241
Lävekõrgus tagaosas	545-626	544-613	600-633

Välised mõõdud

Mõõdud (mm)	Versioonid		
	Compact	Standard	Long
Pikkus (mm)	4606	4959	5309
Kõrgus (mm)	1905*	1895*	1935
Laius ilma küljepeegliteta (mm)	1920	1920	1920
Laius avatud küljepeeglitega (mm)	2204	2204	2204

Sisemised mõõdud

Mõõdud (mm)	Versioonid		
	Compact	Standard	Long
Maksimaalne sisekõrgus	1397	1397	1397
Maksimaalne kasutatav pikkus	2162	2512	2862
Maks.kasutatav pikkus Moduwork istmega	3324	3674	4026
Maksimaalne kasutatav maht (m ³)	4,6	5,3	6,1
Maksimaalne kasutatav maht Moduwork istmega (m ³)	5,1	5,8	6,6
Maksimaalne kandevõime (kg)**	1292	1292	1292

Pikendatud kabiinide maht

Maksimaalne kasutatav maht (m ³)	Versioonid	
	Standard	Long
Pikendatud kabiin koos kokkuklapitud istmega	4,7	5,5
Fikseeritud pikendatud kabiin	3,2	4

*1940 /1930 suurema täismassi korral.

** Saadaval olenevalt versioonist, mootorist ja varustusest

PROFESSIONAALNE VARUSTUS



Koormatõkked

PEUGEOT Experti varustusse kuuluvad erinevad vaheseinad.

Standardvahesein, mis on saadaval mitmel kujul :

- Kinnine või ülaosas asuva aknaga*
- Moduwork* luugiga allosas või ilma.

Confort vahesein, mis pakub :

- soojusisolatsiooni
- heliisolatsiooni
- juhiistme seljatoe reguleerimist suuremas ulatuses
- hele tekstiilist kate juhikoha poolel jätkuks laepaneelile.

* Lisavarustusena olenevalt versioonist

**külgede puidust katted ei ühildu külgmiste liuguste mootoriga, sest mootorid asuvad külgmise vaheseina sees poolel kõrgusel.

***Registrimassi piires

Haakeseadmed

Uue PEUGEOT Experti pukseerimisvõime on kuni 2,5 tonni***

Pakume mitmesuguseid haakeseadmeid* :

- Ühes tükis ja tööriista abil eemaldatav kuulpeaga haakekonks või kombineeritud haakekonks, - nn. "Luigekaela"-tüüpi ärakäiv haakekonks (Expert Combi).



Puidust sisu

Sõiduki sisemuse kaitsmiseks pakume puidust sisu :

- Lihtne puidust sisu*
- Libisemisvastase kattega* puidust sisu alumiiniumist löveliistudega.

Olenevalt kasutusviisist on saadaval erinevaid komplekte põranda, rattakoobaste ja külgede** kaitsmiseks täies ulatuses.



INIMESTE TRANSPORTIMINE



Inimeste transportimine

Vastupidav ja funktsionaalne uus PEUGEOT Expert Combi mahutab kuni 9 inimest (isegi 4,60 m pikkune Compact-versioon). 1,90 m kõrgune sõiduk mahub mugavalt igasse parklasse.

Pääs kolmandasse ritta on imelihtne. Üheaainsa nupu abil saab teise rea istet kallutada ja vabastada juurdepääsu tagaistmele.

Sellel sõidukil võivad olla soojendusega klaaside ja klaasipuhastitega 50/50* tiibuksed*, mis lihtsustavad pagasi laadimist pakiruumi.


PEUGEOT Expert Combi on saadaval mitmes konfiguratsioonis ja kõiki tagaistmeid saab välja tõsta.

Konfiguratsioonid on järgmised :

- Kahekohaline kaasreisija iste ees*
- Eraldi istmed esimeses reas ja osadena allaklapitav istmepink teises reas*
- Kahes osas allaklapitav istmepink 2. reas* ja ühes tükis istmepink kolmandas reas*

Lisaks rikkalikule turvavarustusele, uuele baasile ja tugevdatud kerekonstruktsioonile võib PEUGEOT Expert Combi uhkeldada ka Euro NCAP 5 tähega.

* Standard- või lisavarustuses olenevalt riigist



KESKKOND JA JÕUDLUS

PEUGEOT pakub laias valikus heitgaaside madala CO₂ sisaldusega sõidukeid; rohkem kui pooltel müüdüd sõidukitest on see näitaja alla 140 g/km. Sellise tulemuse saavutamiseks toetatakse end juba tõestanud tehnoloogiale, mille liidriks Peugeot on: tahmaosakeste filtriga seotud FAP diiselmootorile (võeti esimest korda kasutusele aastal 2000), mis on paigaldatud juba rohkem kui 2,1 miljonile sõidukile. à saisir de nouvelles opportunités et gagnez en efficacité grâce aux nombreux accessoires multimédia de votre PEUGEOT EXPERT.

Mootorid



Uus PEUGEOT Expert on saadaval uute tõhusate tehnoloogiatega, sealhulgas viie BlueHDi Euro 6* diiselmootoriga. Ühendades omavahel eksklusiivsel viisil valikulist katalüüsreduktsiooni (SCR) ja lisaainega tahmaosakeste filtrit, võimaldab BlueHDi tehnoloogia vähendada lämmastikoksiidi ja CO₂ heitmete* hulka kuni 90%.

PEUGEOT Experti ülalpidamiskulud on madalad eelkõige tänu optimeeritud kütusekulule ja hooldusintervallile, milleks on 40 000 km või 2 aastat.

* Euro 6 on Euroopas kehtiv norm, mille eesmärgiks on heitmetaseme vähendamine.

**Valikuline katalüüsreduktsioon.

Mootorid	Linnas (l/100km)	Maanteel (l/100km)	Keskmine (l/100km)	Keskmine CO ₂ pääst (g/km) ²
BlueHDi 95 hj M6	6,0 – 6,1*	5,2 – 5,4*	5,5 – 5,6*	144 – 148*
BlueHDi 95 hj S&S ETG6	6,0 – 6,1*	5,2 – 5,4*	5,5 – 5,6*	144 – 148*
BlueHDi 115 hj S&S M6 ⁽²⁾	5,6	5,0	5,2	133
BlueHDi 120 hj S&S M6	6,3	5,1	5,5	144
BlueHDi 150 hj S&S M6	5,9*	4,9*	5,3*	139*
BlueHDi 180 hj S&S EAT6	6,6	5,7	6,1	151*

(1) Vastavalt direktiivile 99/100/EÜ

(2) Ei ole saadaval Long versiooniga

*Homologeerimisel

VÄRVID



Must Onyx*



Sinine Impérial*



Valge Banquise*



Punane Ardent*



Pruun Rich Oak**



Hall Platinum**



Hall Aluminium**



Beež Nautile**



Punane Tourmaline**

* Tavavärv
** Metallikvärv

VELJED



16 ja 17 tolline veljekeskmiik



San Francisco 16"



Miami 17"



Phoenix 17"


SISUD



Kangas Curitiba, ühevärviline Bise



Kangas Curitiba, kolmevärviline Meltem



Must TEP Carla / Kangas Curitiba, kolmevärviline Meltem



Must TEP Carla

ÜMBEREHITATUD SÕIDUKID

Oma mudelivaliku rikastamiseks ning ettevõtjate ja ka mõnede eraisikute väge spetsiifilistele vajadustele vastamiseks teeb Peugeot mark koostööd autokerede valmistajate ja ümberehitajatega, et pakkuda sobivat lahendust igale vajadusele. Koostöö tulemuseks on mudelid, mis võimaldavad vastata enimlevinud erivajadustele. Need tooted on valmistatud Prantsusmaal ja teistes Euroopa riikides autokerede valmistajate ja ümberehitajate poolt, kes on sageli juba mitme põlvkonna jooksul tegutsenud järgmistes valdkondades : firmaautod, suuremahulised mudelid, kastiautod ja pikendatud kabiinid, kiirabiautod, külmutusautod, maasturid, kauplusautod, piiratud liikumisvõimega inimeste transport jne.

Uue Experti ümberehituse lihtsustamiseks on saadaval spetsiaalsed ühendusplokid (standard- või lisavarustuses), mis võimaldavad lisada täiendavaid elektriseadmeid ilma sõiduki elektriskeemi muutmata.

Uus mudel on saadaval ka teatud ümberehituste baasiks mõeldud platvormina. Keredetailide turvaliseks kinnitamiseks on olemas spetsiifilised kinnituspunktid.



Ümberehitatud versioonide näited ei ole kohustavad - dekoratsioonid ei ole saadaval

MÜÜGI- JA TEENINDUSVÕRK NING TEENUSED

Kui valid Peugeot', saad oma käsutusse ka suure müügi- ja teenindusvõrgu, mille kvaliteetse teeninduse, müüdava varustuse ning pakutavate lisateenustega sa kindlasti rahule jääd. Sa võid olla alati kindel, et sind kuulab ära spetsialist, kes mõistab sinu vajadusi ja need ka tõhusalt täidab. Piisavalt põhjuseid, et alustada pikaaegset suhet.

MEELERAHU TAGAMISEKS

TOOTJA GARANTII

Peugeot poolt pakutav kvaliteet: eelised müügi- ja teenindusvõrgus, 3-aastane tootja garantii läbisõiduni 100 000km ja 12-aastane roostegarantii.

PEUGEOT ASSISTANCE

Kui satud Euroopas (Euroopa Ühendus ja veel 12 riiki või territoriaalset üksust) viibides ootamatusse olukorda, võid helistada 24 tundi ööpäevas ja 365 päeva aastas Peugeot Assistance'i.

PEUGEOT KINDLUSTUS

15% soodsam hind, lfi kontorist pakutavast kasko tavahinnast. Kahjukäsitlus on garanteeritud Peugeot' ametlikes esindustes. Asendusauto kaitse on hinna sees. Klaasid ja metsloomaga kokkupõrge omavastutuseta. Ööpäevaringne autoabi teenus.

PEUGEOT LIISING

- Paindlikud tingimused ja kiire vastus
- Liisingu vormistamine Peugeot edasimüüja juures
- Soodustus Peugeot originaalvaruosadelt ja lisavarustuselt 5%.

PEUGEOT ORIGINAALVARUOSAD

Kõik Peugeot originaalvaruosad on läbinud ranged testid ja on seega kvaliteetsed, ohutud ning vastupidavad. Peugeot ametlikest esindustest ostetud ja paigaldatud originaalvaruosade garantii on 3 aastat või 100 000 km.

SINU RÕÕMUKS

PEUGEOT BOUTIQUE

Suur valik Peugeot tarvikuid ja originaal-varustust, mis on mõeldud just sinu auto jaoks. Samuti leiad siit erinevaid Peugeot tooteid kingiks endale või teistele.

KLIENDI RAHULOLU UURING

Firma TNS EMOR võib sulle helistada paar päeva pärast töökoja külastust. Neile küsimustele vastates annad oma panuse Peugeot teenuste kvaliteedi parandamisele.

PEUGEOT INTERNET

Tutvu Peugeot kodulehega aadressil: www.peugeot.ee

Käesolevas kataloogis kajastatud teave ja illustratsioonid põhinevad käesoleva teabelehe koostamise hetkel teadaolevatel tehnilistel andmetel. Kirjeldatud varustus on olenevalt mudeliversioonist saadaval kas põhi- või lisavarustusena. Peugeot jätkuvat tootearenduspoliitikat silmas pidades tuleb valmis olla selleks, et tootja võib igal ajahetkel muuta oma tooteid puudutavaid tehnilisi andmeid, varustust, lisavarustuse valikut ja pakutavat värvigammat. Kahjuks ei võimalda praegused fotode trükkimiseks kasutatavad tehnikad päris täpselt värvide toone esile tuua. Igasuguste täiendavate täpsustuste või täiendava teabe saamiseks ootame teid lähimasse Peugeot müügiesindusse. Käesolevas kataloogis toodud teabe reprodutseerimine ilma Automobiles Peugeot vastavasisulise selgesõnalise loata on keelatud.